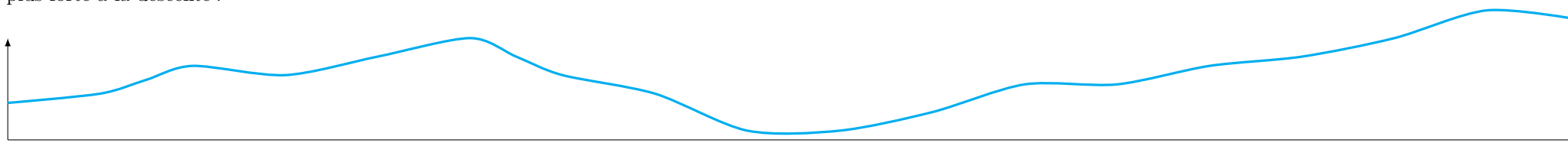
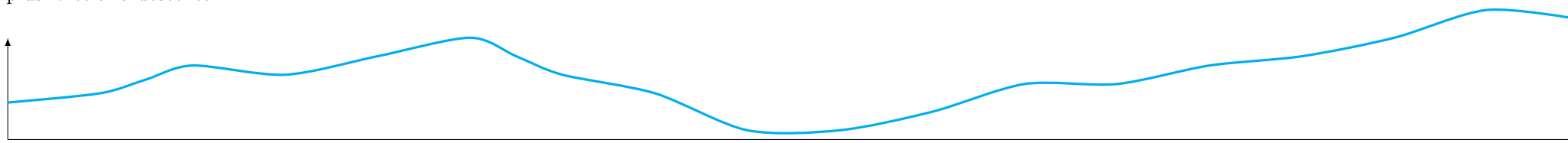


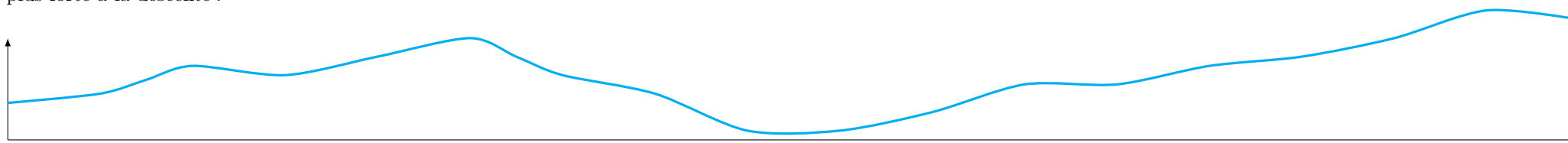
La coupe du parcours d'une compétition de VTT est la suivante. Ce parcours est valide si la pente ne dépasse pas 30 % à la montée. Ce parcours est-il valide? Quelle est la pente la plus forte à la descente ?



La coupe du parcours d'une compétition de VTT est la suivante. Ce parcours est valide si la pente ne dépasse pas 30 % à la montée. Ce parcours est-il valide? Quelle est la pente la plus forte à la descente ?



La coupe du parcours d'une compétition de VTT est la suivante. Ce parcours est valide si la pente ne dépasse pas 30 % à la montée. Ce parcours est-il valide? Quelle est la pente la plus forte à la descente ?



La coupe du parcours d'une compétition de VTT est la suivante. Ce parcours est valide si la pente ne dépasse pas 30 % à la montée. Ce parcours est-il valide? Quelle est la pente la plus forte à la descente ?

